




# HANDWERK & TECHNIK

## Audioguide

Domäne Dahlem  
Museumsdorf Düppel  
Schleuse Kleinmachnow  
Rieselfelder Großbeeren



**Audioguide****Domäne Dahlem | Museumsdorf Düppel****Schleuse Kleinmachnow | Rieselfelder Großbeeren**

Begleiten Sie uns auf eine Zeitreise zu vier ausgesuchten Sehenswürdigkeiten im Südwesten Berlins und dem Umland: von der Domäne Dahlem, einem ehemaligen Rittergut, auf dem seit über 800 Jahren Landwirtschaft betrieben wird, zum Museumsdorf Düppel, der Rekonstruktion eines mittelalterlichen Dorfes; von der Schleuse Kleinmachnow, dem markantesten Bauwerk des Teltow-Kanals, zu den Rieselfeldern bei Großbeeren, einer ingenieurtechnischen Meisterleistung aus der Phase der Hochindustrialisierung.

In zahlreichen Interviews erfahren Sie Spannendes über Handwerk und Technik, über Geschichte und Geschichten der Orte: vom Museumsdirektor zum Diplom-Ingenieur, von der Landwirtin zum Töpfer. Sie alle kommen zu Wort und vermitteln fundiertes Hintergrundwissen aus Theorie und Praxis.

## 1. Intro

**Domäne Dahlem**

2. Hof und Herrenhaus
3. Schmiede
4. Schau-Remise

**Museumsdorf Düppel**

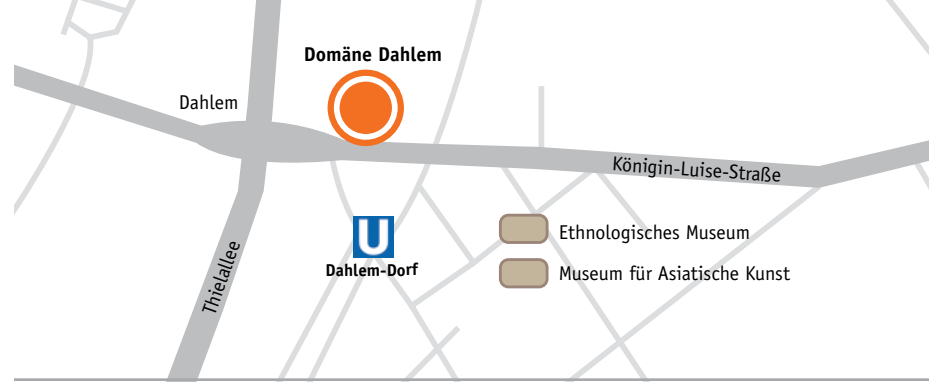
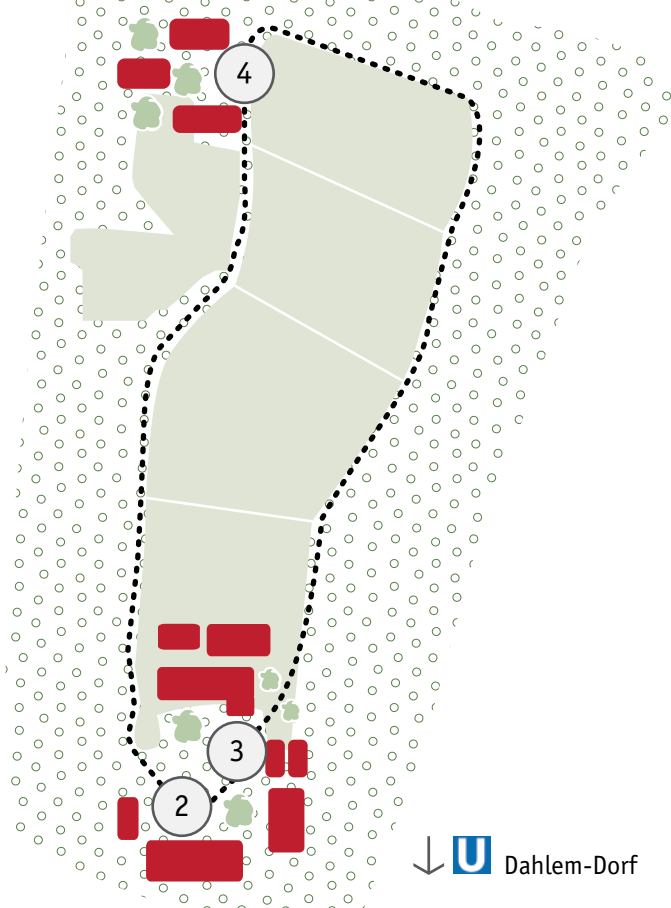
5. Informationstafeln
6. Palisadentor und Haus 5a
7. Haus 13
8. Töpferei
9. Wippdrechserei

**Kleinmachnower Schleuse**

10. Brücke – Stahnsdorfer Damm
11. Auf der Schleuse

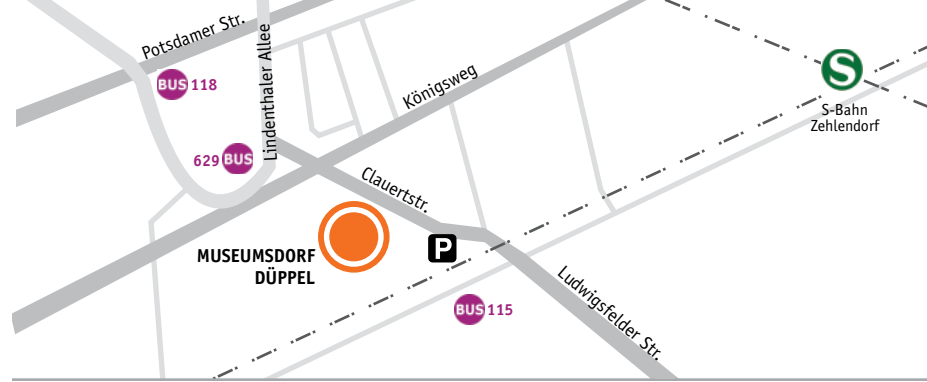
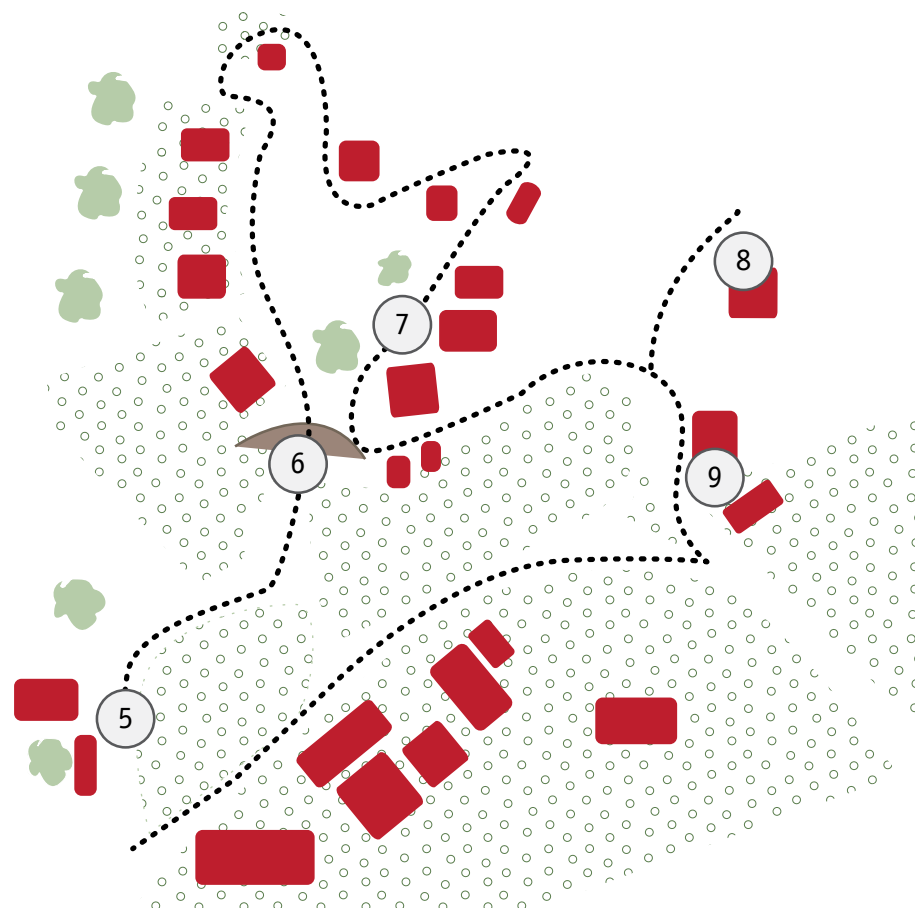
**Rieselfelder Großbeeren**

12. Standrohr und Absetzbecken
13. Rieseltafeln
14. Abzugsgraben



## DOMÄNE DAHLEM

- ② **Hof und Herrenhaus**  
Start: Hof, vor der Vogelscheuche und dem Wegweiser
- ③ **Schmiede**  
Start: vor der Schmiede, letzte Pforte des Pferdestalls
- ④ **Schau-Remise**  
Start: am Zaun vor der Schau-Remise



## MUSEUMSDORF DÜPPEL

- 5 **Informationstafeln**  
Start: an den Übersichtskarten
- 6 **Palisadentor und Haus 5a**  
Start: vor dem Palisadentor
- 7 **Haus 13**  
Start: vor Haus 13
- 8 **Töpferei**  
Start: vor der Töpferei
- 9 **Wipprechslerei**  
Start: vor der Wipprechslerei,  
kurz hinter der Schmiede

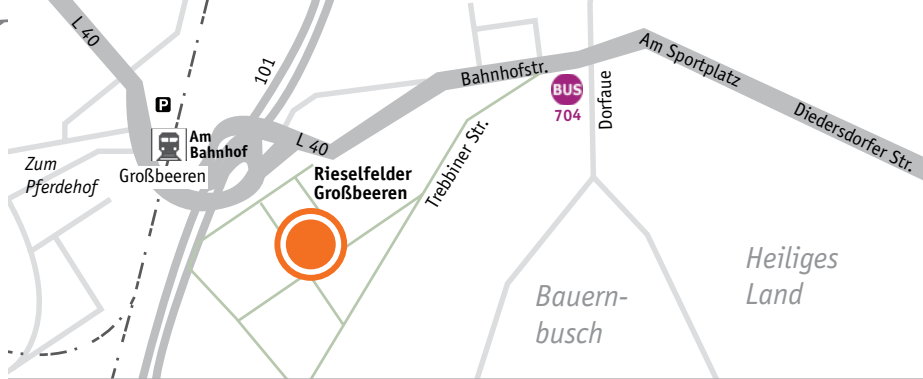
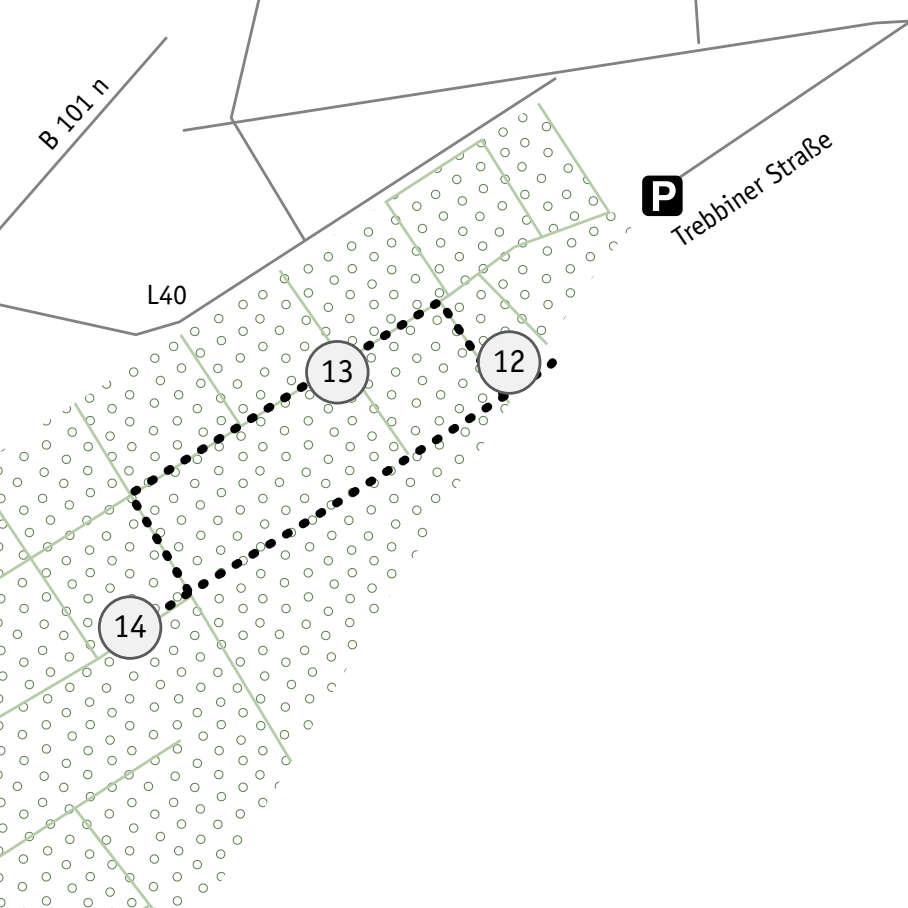
Öffnungszeiten:  
Sonn- und feiertags  
10.00 - 17.00 Uhr  
Donnerstags  
15.00 - 19.00 Uhr

Eintritt:  
2 / ermäßigt 1 €  
Kinder frei



## SCHLEUSE KLEINMACHNOW

- ⑩ **Brücke – Stahnsdorfer Damm**  
Start: auf der Mitte der Brücke
- ⑪ **Auf der Schleuse**  
Start: vor den Übersichtstafeln



## RIESELFELDER GROSSBEEREN

- 12 **Standrohr und Absetzbecken**  
Start: Steinstele Nummer 1, unweit der Trebbiner Strasse
- 13 **Rieseltafeln**  
Start: Steinstele Nummer 2
- 14 **Abzugsgraben**  
Start: Steinstele Nummer 4

## IMPRESSUM

### **Herausgeber:**

Bezirksamt Steglitz-Zehlendorf von Berlin

- Wirtschaftsförderung –

Leiter: Michael Pawlik

Martin-Buber-Str. 2 | 14163 Berlin

Tel. +49 30 90299-5257

E-Mail: [wirtschaftsfoerderung@steglitz-zehlendorf.de](mailto:wirtschaftsfoerderung@steglitz-zehlendorf.de)

[www.steglitz-zehlendorf.de](http://www.steglitz-zehlendorf.de)

Fachliche und wissenschaftliche Begleitung:

Hochschule für Technik und Wirtschaft Berlin

Projektteam Unternehmenspotenziale stärken

Kurt Creutzburg, Faye Preusse, Marlies Stübe

Treskowallee 8 | 10318 Berlin

Tel. +49 30 5019-2533

[www.htw-berlin.de](http://www.htw-berlin.de)

---

Produktion: Globe2go Audioguides ([www.globe2go.com](http://www.globe2go.com))

Autor: Sascha Lübbe

Produktionsleitung: Roman Kotzsch

Layout: Andrea Podbevsek

Aufnahme: auraton Studio Patrick Ehrlich

Sprecher: Harry Kühn